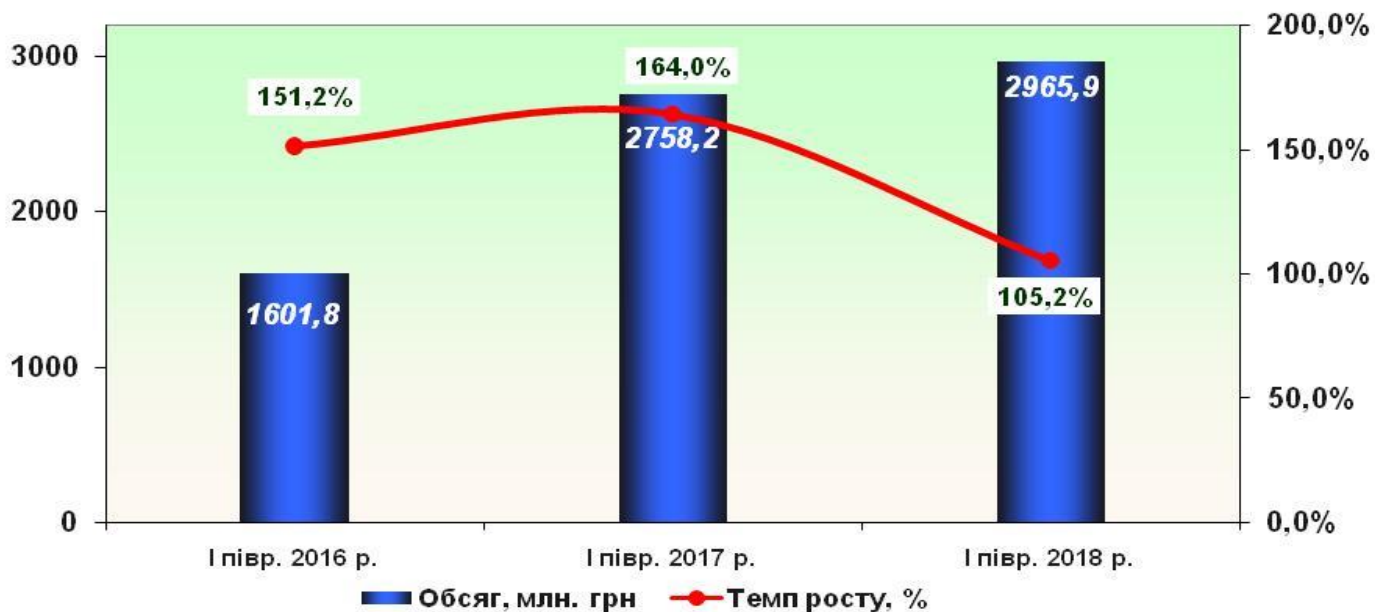


Капітальні інвестиції

У I півріччі 2018 року в розвиток економіки області підприємствами та організаціями за рахунок усіх джерел фінансування вкладено 3,0 млрд. гривень (17 місце серед регіонів України) капітальних інвестицій, що на 5,2% більше, ніж у відповідному періоді попереднього року (19 місце по областях за темпами; приріст по Україні – +26,5%).

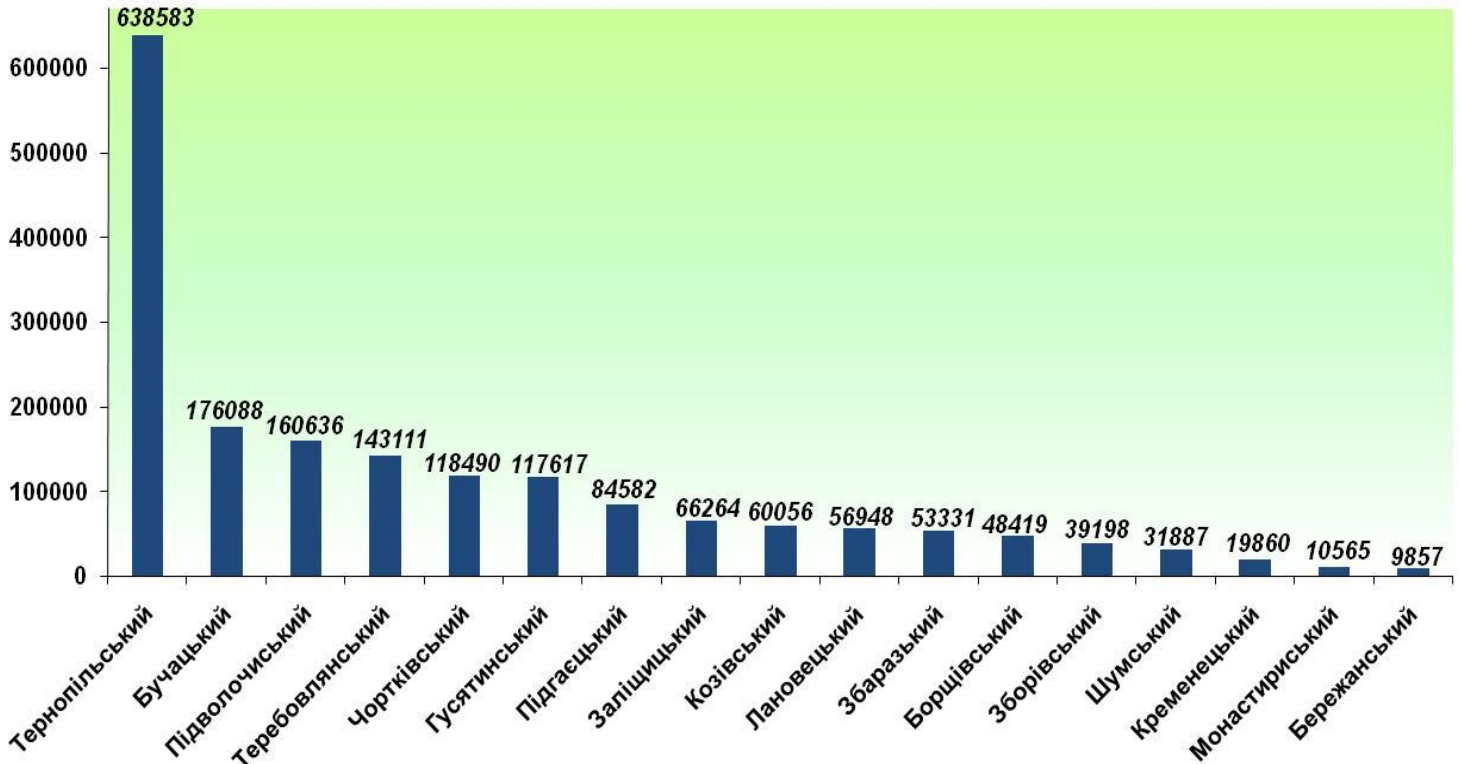
Динаміка залучення капітальних інвестицій за рахунок усіх джерел фінансування у I півріччі 2016–2018 років



Вагому частку загальнообласного обсягу (36,7%) займають капітальні інвестиції, вкладені у м. Тернопіль (1088,7 млн гривень). Серед районів області найбільше вкладено інвестицій в економіку Тернопільського (638,6 млн гривень), Бучацького (176,1 млн гривень), Підволочиського (160,6 млн гривень), Теремовлянського (143,1 млн гривень), Чортківського (118,5 млн гривень) і Гусятинського (117,6 млн гривень) районів. Найменше капітальних інвестицій залучено в економіку Монастириського (10,6 млн гривень) і Бережанського (9,9 тис. гривень) районів.

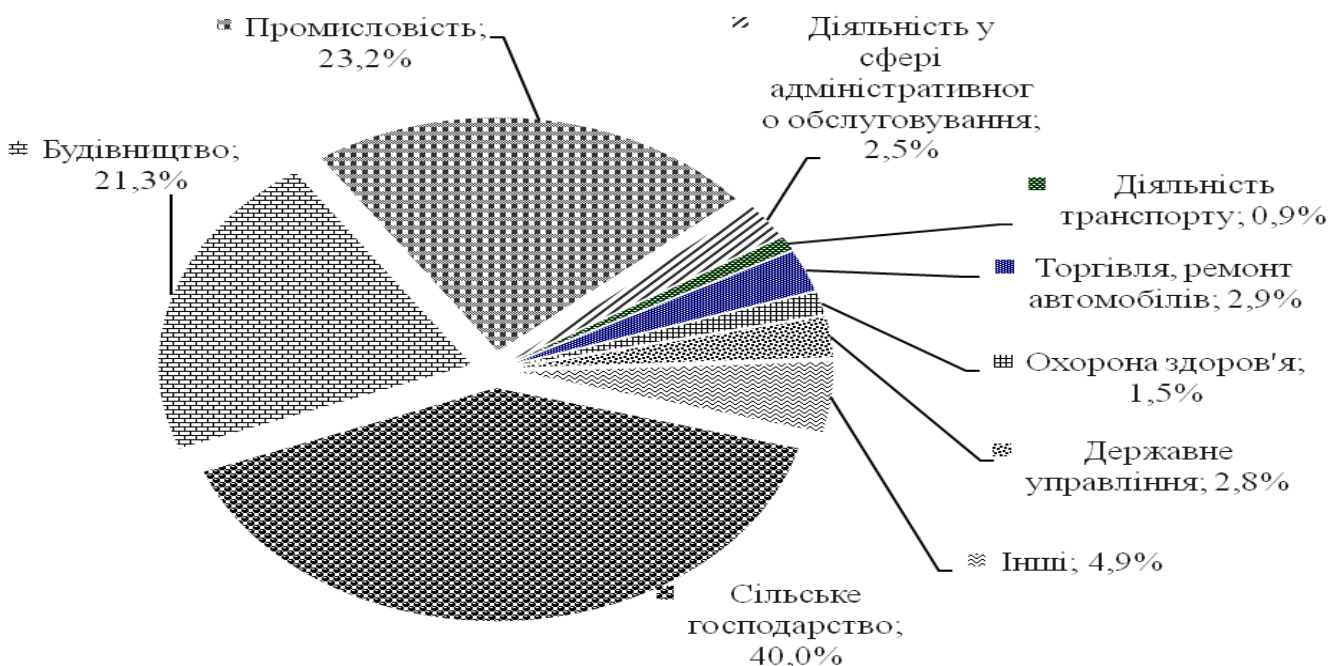
Обсяг залучених капітальних інвестицій на одну особу в області склав 2817,9 гривні (15 місце по Україні). У Тернопільському, Підгаєцькому і Підволочиському районах та м.Тернопіль даний показник є вищий, ніж середній по області, й становить, відповідно, 9531,2 гривні, 4642,8 гривні, 3805,5 гривні, 5022,4 гривні. У розрахунку на одну особу найнижчим є показник у Бережанському (465,5 гривні), Кременецькому (425,1 гривні) та Монастириському (384,3 гривні) районах.

Обсяги залучення капітальних інвестицій
за I півріччя 2018 року, тис. гривень



Найбільшу частку капітальних інвестицій – 1185,6 млн гривень (40,0% до загального обсягу) – спрямовано у підприємства сільського, лісового та рибного господарства, відповідно, їх обсяги зросли на 37,1% у порівнянні з I півріччям 2017 року. Це зумовлено збільшенням об'ємів інвестування у сільське господарство, мисливство та надання пов'язаних з ними послуг – на 37,3%.

Структура залучених капітальних інвестицій за видами економічної діяльності за I півріччя 2018 року, питома вага в %



У розвиток промислових видів діяльності спрямовано 687,8 млн гривень (23,2% загального обсягу) капітальних інвестицій, що на 11,4% менше, ніж у I півріччі 2017 року. Спад даного показника зумовлено скороченням обсягів залучення капітальних інвестицій у водопостачання, каналізацію, поводження з відходами – на 42,0% та добувну промисловість і розроблення кар’єрів – на 41,2%, порівняно з відповідним періодом попереднього року.

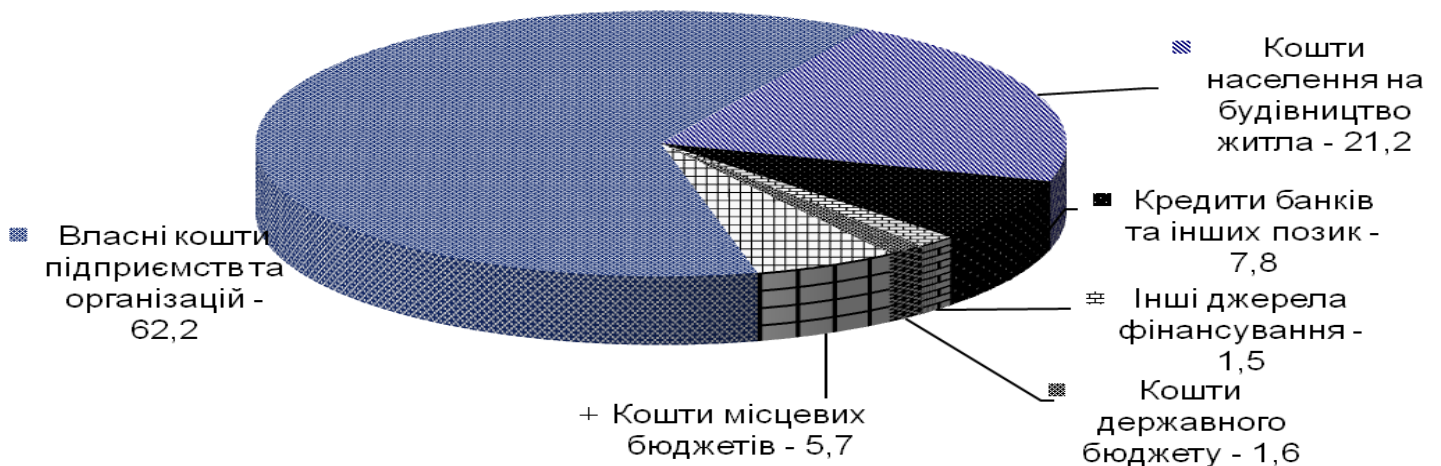
Інвестиції у будівництво склали 633,0 млн гривень (21,3% від загальнообласного обсягу) та зменшилися на 13,1% у порівнянні з I півріччям 2017 року.

В оптову та роздрібну торгівлю та ремонт автотранспортних засобів і мотоциклів спрямовано 85,6 млн гривень (2,9% до загального обсягу), що на 1,3% більше, ніж у відповідному періоді попереднього року. Крім того, на 45,2% зросли обсяги капітальних інвестицій у сферу державного управління й оборони та обов’язкового соціального страхування – 82,5 млн гривень (2,8% до загального обсягу).

У соціальній сфері спостерігалось збільшення інвестицій в охорону здоров’я та надання соціальної допомоги – у 3,2 раза (45,4 млн гривень) і в освіту – на 30,0% (18,0 млн гривень).

Аналіз структури капітальних інвестицій за джерелами фінансування вказує на зростання питомої ваги коштів державного бюджету – з 0,8% до 1,6%, коштів місцевих бюджетів – з 3,7% до 5,7% і власних коштів підприємств та організацій – з 55,8% до 62,2%. Натомість, знизилась питома вага коштів населення на будівництво житла – з 21,3% до 21,2%, кредитів банків та інших позик – з 12,3% до 7,8%, а також інших джерел фінансування – з 6,1% до 1,5%.

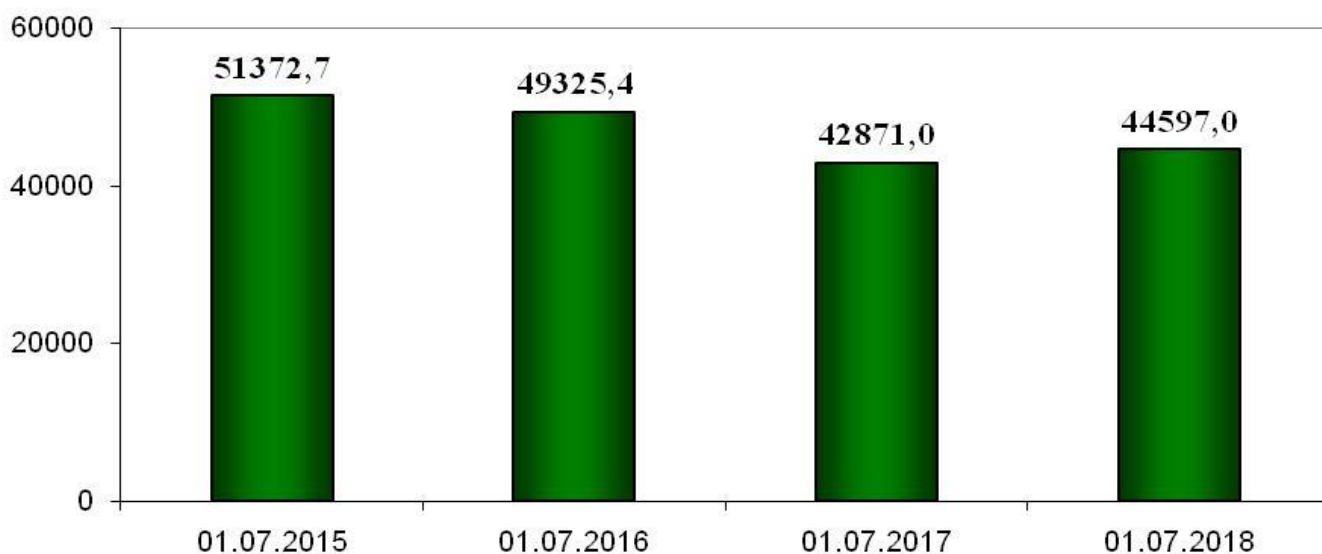
Структура залучених капітальних інвестицій за джерелами фінансування за I півріччя 2018 року, питома вага в %



Іноземні інвестиції

Результати інвестиційної діяльності суб'єктів господарювання області за участю іноземних інвесторів у I півріччі 2018 року вказують на незначне погіршення інвестиційного клімату області. Так, за даними головного управління статистики в області, станом на **01 липня 2018 року, обсяг прямих іноземних інвестицій становив 44,6 млн доларів США (24 місце серед областей), що на 0,9% менше, ніж на початок року**, та у розрахунку на одну особу населення склав 42,4 долара США, що у 18,2 раза менше від аналогічного показника по Україні (771,1 долара США).

Динаміка залучення прямих іноземних інвестицій станом на 01.07.2015-2018 років (тис. дол. США)

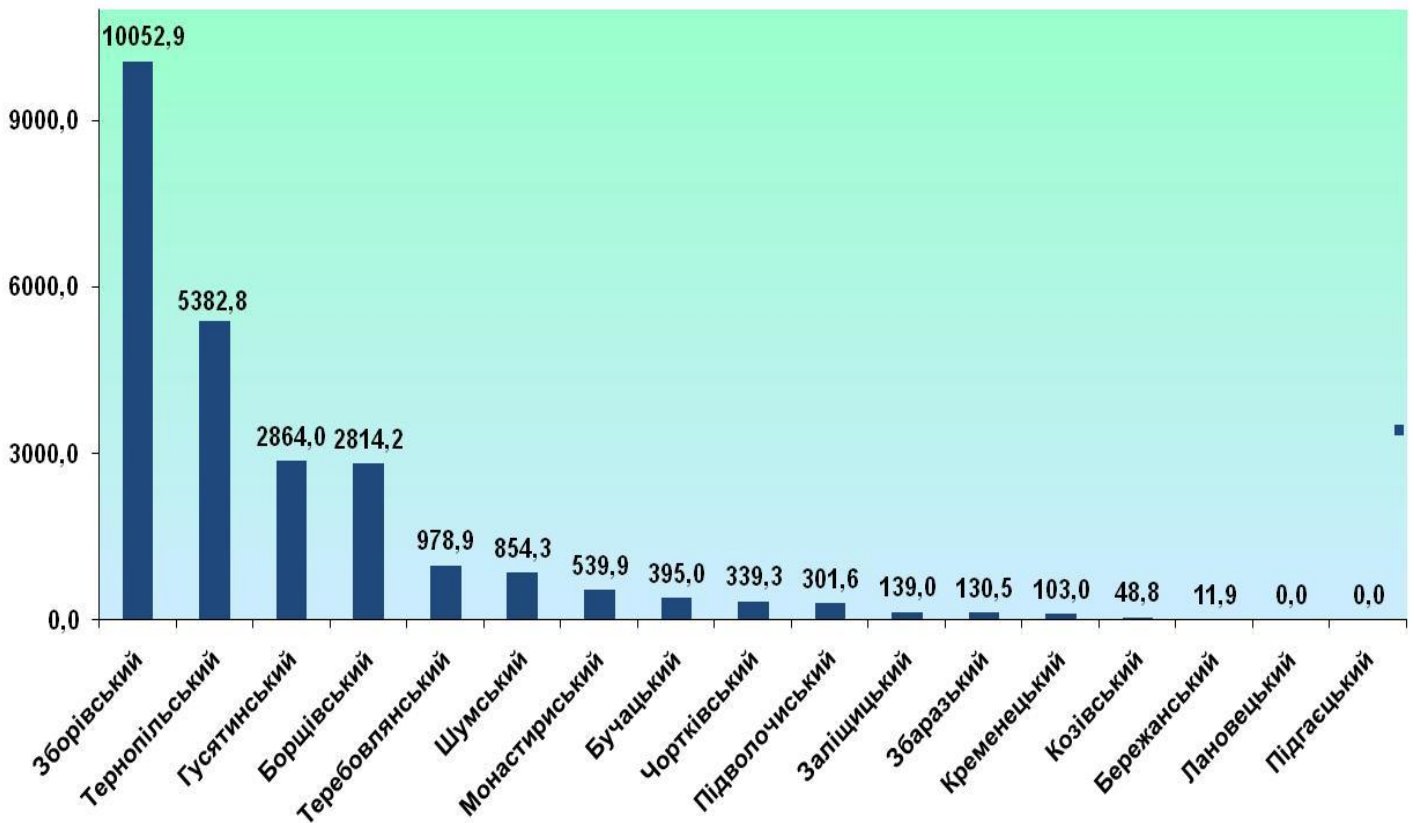


Серед районів області провідні місця за обсягами іноземних інвестицій зайняли: Зборівський – 10,1 млн дол. США (22,5% загального обсягу), Тернопільський – 5,4 млн дол. США (12,1%), Гусятинський – 2,9 млн дол. США (6,4%) і Борщівський – 2,8 млн дол. США (6,3%) райони. На обласний центр припадає 39,1% іноземних інвестицій або 17,4 млн доларів США.

Найменше прямих іноземних інвестицій зосереджено у Козівському (48,8 тис. дол. США) та Бережанському (11,9 тис. дол. США) районах, а також у м. Кременець (40,7 тис. дол.). Взагалі відсутні іноземні інвестиції у Лановецькому і Підгаєцькому районах.

Станом на 01 липня 2018 року, у більшості районах області спостерігалось зростання темпів залучення іноземних інвестицій до початку року. Проте у кількох районах та містах обласного значення зафіксовано спад даного показника, зокрема, у Тербовлянському – на 1,6% (до 978,9 тис. дол. США), Тернопільському – на 1,9% (до 5,4 млн. дол. США), Борщівському і Монастириському – на 2,2% (до 2,8 млн. дол. США і 539,9 тис. дол. США, відповідно), м. Тернопіль – на 1,7% (до 17,4 млн. дол. США), м. Чортків – на 1,8% (до 1,3 млн. дол. США) і м. Бережани – на 2,2% (до 931,8 тис. дол. США). А у Заліщицькому районі обсяги залучених іноземних інвестицій залишилися без змін. **Найбільші темпи зростання даного показника зафіксовано у Збарзькому районі – +9,6%.**

**Обсяги залучених прямих іноземних інвестицій в районах області
станом на 01.07.2018, тис. дол. США.**



Відзначаємо високий рівень диференціації за обсягами залучених іноземних інвестицій на одну особу серед районів області. Так, найвищий обсяг іноземних інвестицій на одну особу склався у Зборівському районі – 243,8 долара США, що у 5,8 раза більше від середньообласного показника. Провідні місця за обсягом іноземних інвестицій на одну особу займають Тернопільський (80,3 дол. США), Гусятинський (48,2 дол. США) та Борщівський (42,2 дол. США) райони. Крім того, вищі за середньообласний показник обсяги зафіксовано у м. Тернопіль (80,3 дол. США), м. Бережани (48,7 дол. США) і м. Чортків (43,2 дол. США).

Найменші обсяги залучених іноземних інвестицій на одного жителя зафіксовано у Збаразькому (2,3 дол. США), Кременецькому (2,2 дол. США), Козівському (1,3 дол. США) та Бережанському (0,6 дол. США) районах.

Інвестиції в область надійшли із 36 країн світу. До п'ятірки основних країн-інвесторів, на які припадає 69,7% загального обсягу прямих інвестицій, входять: Кіпр – 9,4 млн дол. США, Бельгія – 6,5 млн дол. США, Естонія – 6,4 млн дол. США, Німеччина – 5,6 млн дол. США, Польща – 3,2 млн дол. США

На підприємствах промисловості зосереджено 25,7 млн дол. США (57,5% від загального обсягу прямих інвестицій), більшість з яких вкладено у галузі переробної промисловості – 25,0 млн дол. США (56,0%).

На підприємствах транспорту, складського господарства, поштової та кур'єрської діяльності акумульовано 9,0 млн доларів США (20,2%), а сільського, лісового та рибного господарства – 4,7 млн доларів США (10,5%) прямих іноземних інвестицій.